
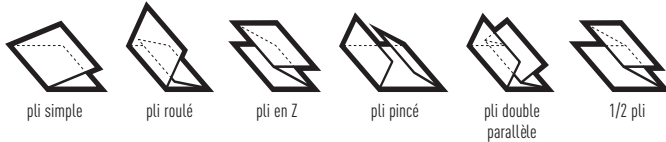


# IDEAL 8335

jusqu'à  
**14.400**  
feuilles\*

par heure

Plieuse professionnelle hautes performances avec vitesse réglable. Réglage manuel simplifié des poches de pliage. Adaptée jusqu'au format A3.



## Données techniques

**Formats acceptés** B 7 \*\* - A 3

**Grammages papier** de 50 à 140 g/m<sup>2</sup> \*

**Vitesse de pliage variable** jusqu'à 14.400 feuilles par heure \*\*

**Dimensions (H x L x P)** 610 x 1020 x 520 mm (en utilisation)

**Alimentation** 230 V / 50 Hz

**Poids** 27 kg

\* jusqu'à 210 g/m<sup>2</sup> pour un pli simple  
\*\* pour un pli simple

## Description de produit

Réglage manuel simplifié des poches de pliage, par l'intermédiaire d'une codification symboles et couleurs. Réalisation des plis courants : pli simple, pli pincé, pli roulé, pli en Z, 4 plis, 1/2 pli. Formats standards traités : B7 à A3. Format mini accepté : 91 x 128 mm, format maxi accepté : 297 x 420 mm (A3). Grammage papier : de 50 à 140 g/m<sup>2</sup> (jusqu'à 210 g/m<sup>2</sup> pour un pli simple). Vitesse de pliage élevée : de 2.400 à 14.400 feuilles/heure (pour un pli simple – papier format A4). Vitesse réglable selon quatre modes de fonctionnement : Mode « standard » : 2.400/6.000/10.800 feuilles A4 par heure. Mode « réduction de bruit » : 3600 feuilles A4 par heure. Mode « papier épais » : 3.600 feuilles A4 par heure. Mode « rapide » : 14.400 feuilles A4 par heure (pour un pli simple). Plateau d'alimentation rabattable doté de 2 butées latérales réglables, et d'une capacité max. de 500 feuilles. 2 butées spéciales supplémentaires pour faciliter l'alimentation des grands formats. Système d'entraînement du papier à friction, par l'intermédiaire de 3 rouleaux caoutchouc. Sortie papier avec courroies d'entraînement et rouleau d'éjection papier réglable sur 3 positions. Panneau de commande très simple d'utilisation avec écran LCD et boutons pour marche, arrêt, test, réglage de la vitesse, choix du mode, incrémentation du compteur et remise à zéro du compteur. Affichage digital du compteur / décompteur à 4 chiffres sur écran LCD. Mode de test simple à utiliser: Si souhaité, deux feuilles de papier peuvent être pliées préalablement en tant que test. Arrêt automatique en fin de travail de pliage avec signalisation optique et sonore. Arrêt automatique en cas de manque papier (indicateur optique et sonore), de bourrage ou lorsque le carter de protection est ouvert. Indicateur d'erreurs avec affichage sur écran LCD. Rouleaux de pliage amovibles facilement et rapidement permettant une maintenance aisée et un nettoyage régulier. Dimensions minimales (H x L x P): 520 x 670 x 520 mm.

# IDEAL

WWW.IDEAL.DE

# IDEAL 8335

## Caractéristiques




### SIMPLICITÉ D'UTILISATION

Panneau de commande avec écran digital et boutons pour marche, arrêt, test, réglage de la vitesse, choix du mode, incrémentation du compteur et remise à zéro du compteur.



### RÉGLAGE DES POCHEs

Réglage manuel simplifié des poches de pliage, par l'intermédiaire d'une codification symboles et couleurs.



### SORTIE PAPIER

Sortie papier avec courroies d'entraînement et rouleau d'éjection papier réglable.



### ROULEAUX DE PLIAGE AMOVIBLES

Rouleaux de pliage amovibles permettant une maintenance aisée et un nettoyage régulier.



# IDEAL